

## **ВИСОКОШВИДКІСНІ ЗАПОБІЖНИКИ З ГВИНТОВИМ КРІПЛЕННЯМ**

### **Основні характеристики:**

- Тип продукту: запобіжники з квадратним корпусом типу А-69Е гвинтового кріплення;
- Тип: з різьбовими отворами (TS);
- Номінальна напруга: 690В АС;
- Розміри: А0, А1, А2 та А3;
- Часо-струмова характеристика: gR / aR;
- Відповідає стандартам: CEI 32-1, CEI 32-7, IEC 60269-1, IEC 60269-4, DIN 43653;
- Корпус зі стеатиту;
- Покриті сріблом контакти;
- Номінальний струм: від 50А до 1400А;
- Вимикаюча здатність: 200кА;
- Запобіжники зі спеціальним цоколем для мікровимикачів (тип TS);
- Мінімальна упаковка: 1 шт.;

### **Фотографії товару**



Загальна кількість сторінок у документі: 11

Останнє оновлення: 8 березня 2017 року

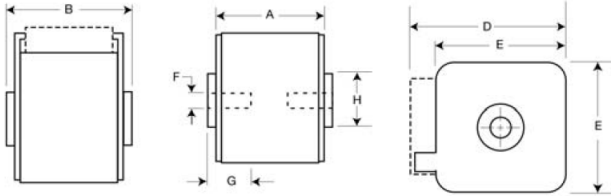


## Коди та основні характеристики:

Розмір	Типу TS з різьбовими отворами	In (A)	Vn (B)	Переддугувий I²t (A²s)	Загальне I²t (A²s)	Pw (Вт)	Упаковка
A0-69E	1763050	50A	690B	-	-	-	1-3
	1763063	63A	690B	115	770	14	1-3
	1763080	80A	690B	185	1.250	18	1-3
	1763100	100A	690B	360	2.450	21	1-3
	1763125	125A	690B	550	3.700	26	1-3
	1763160	160A	690B	1.100	7.500	30	1-3
	1763200	200A	690B	2.200	15.000	35	1-3
	1763250	250A	690B	4.200	28.500	40	1-3
	1763315	315A	690B	7.000	46.500	50	1-3
	1763350	350A	690B	10.000	68.500	55	1-3
	1763400	400A	690B	15.000	105.000	60	1-3
A1-69E	1763450	450A	690B	21.000	140.000	65	1-3
	1763500	500A	690B	27.000	180.000	70	1-3
	1763550	550A	690B	34.000	230.000	75	1-3
	1760200	200A	690B	1.650	11.500	45	1-3
	1760250	250A	690B	3.100	21.000	55	1-3
	1760315	315A	690B	6.200	42.000	58	1-3
	1760350	350A	690B	8.500	59.000	60	1-3
	1760400	400A	690B	13.500	91.500	65	1-3
	1760450	450A	690B	17.000	120.000	70	1-3
	1760500	500A	690B	25.000	170.000	72	1-3
	1760550	550A	690B	34.000	230.000	75	1-3
A2-69E	1760630	630A	690B	52.000	350.000	80	1-3
	1760700	700A	690B	69.500	465.000	85	1-3
	1760800	800A	690B	105.000	725.000	95	1-3
	1761400	400A	690B	11.000	74.000	65	1-3
	1761450	450A	690B	15.500	105.000	70	1-3
	1761500	500A	690B	21.500	145.000	75	1-3
	1761550	550A	690B	28.000	190.000	80	1-3
	1761630	630A	690B	41.000	275.000	90	1-3
	1761700	700A	690B	60.500	405.000	95	1-3
	1761800	800A	690B	86.000	575.000	105	1-3
	A3-69E	1761900	900A	690B	125.000	840.000	110
1761905		1000A	690B	180.000	1.250.000	115	1-3
1761910		1100A	690B	245.000	1.600.000	120	1-3
1761911		1250A	690B	365.000	2.400.000	130	1-3
1762500		500A	690B	14.000	95.000	95	1-3
1762550		550A	690B	19.500	135.000	100	1-3
1762630		630A	690B	31.000	210.000	105	1-3
1762700		700A	690B	44.500	300.000	110	1-3
1762800		800A	690B	69.500	465.000	115	1-3
1762900		900A	690B	100.000	670.000	120	1-3
1762910		1000A	690B	140.000	945.000	125	1-3
1762911	1100A	690B	190.000	1.300.000	130	1-3	
1762912	1250A	690B	290.000	1.950.000	140	1-3	
1762913	1400A	690B	370.000	2.450.000	155	1-3	



**Креслення (розміри в мм):**



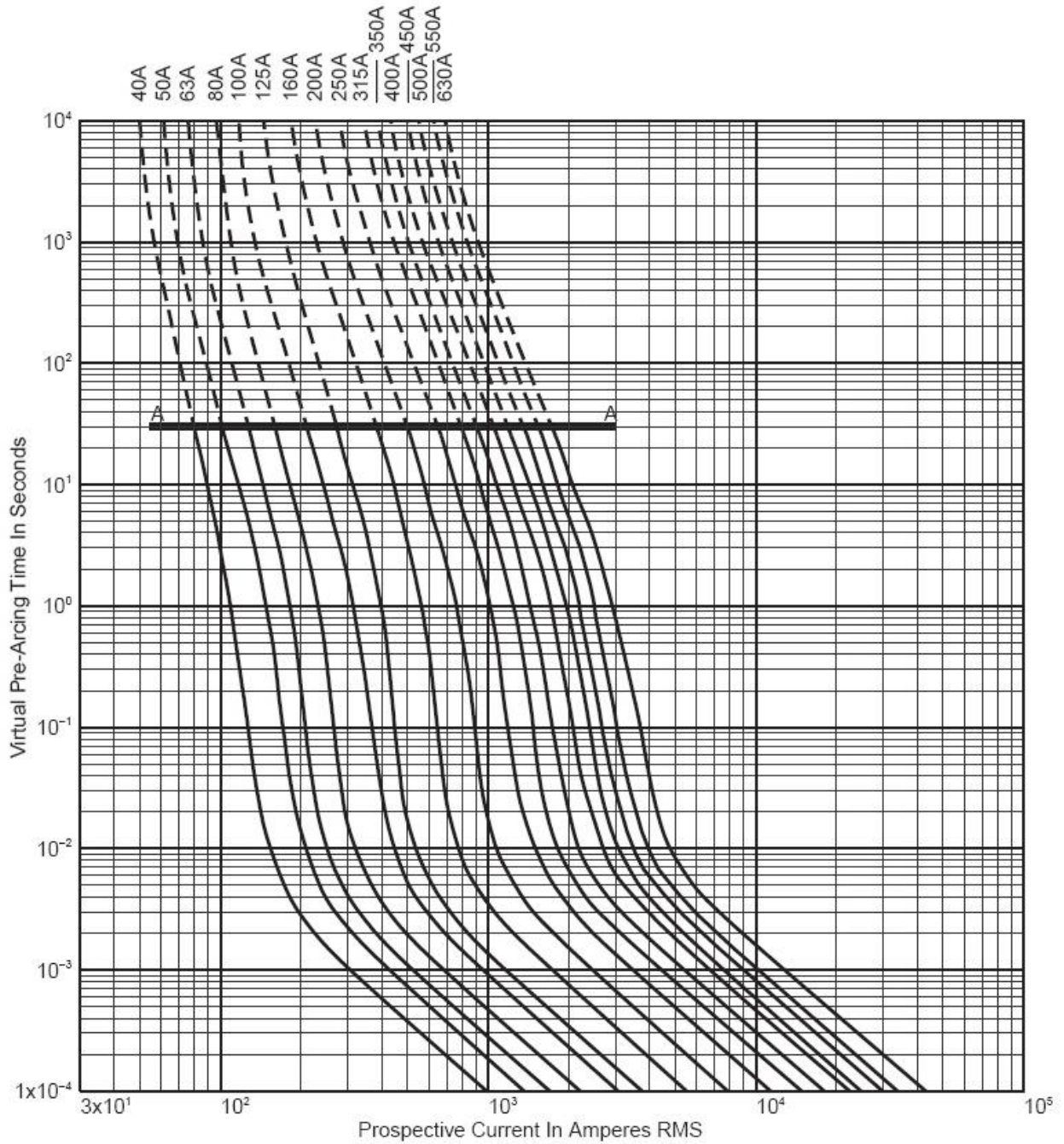
tipo - type	gr. - size	dimensioni - dimensions						
		A	B	D	E	F	G	H
TS	0	50	51	59	45	M8	5	17
	1	50	51	69	53	M8	8	20
	2	50	51*	77	61	M10	10	24
	3	51	53	92	76	M12	10	30

\* 1100A, 1250A dim. B = 65 mm

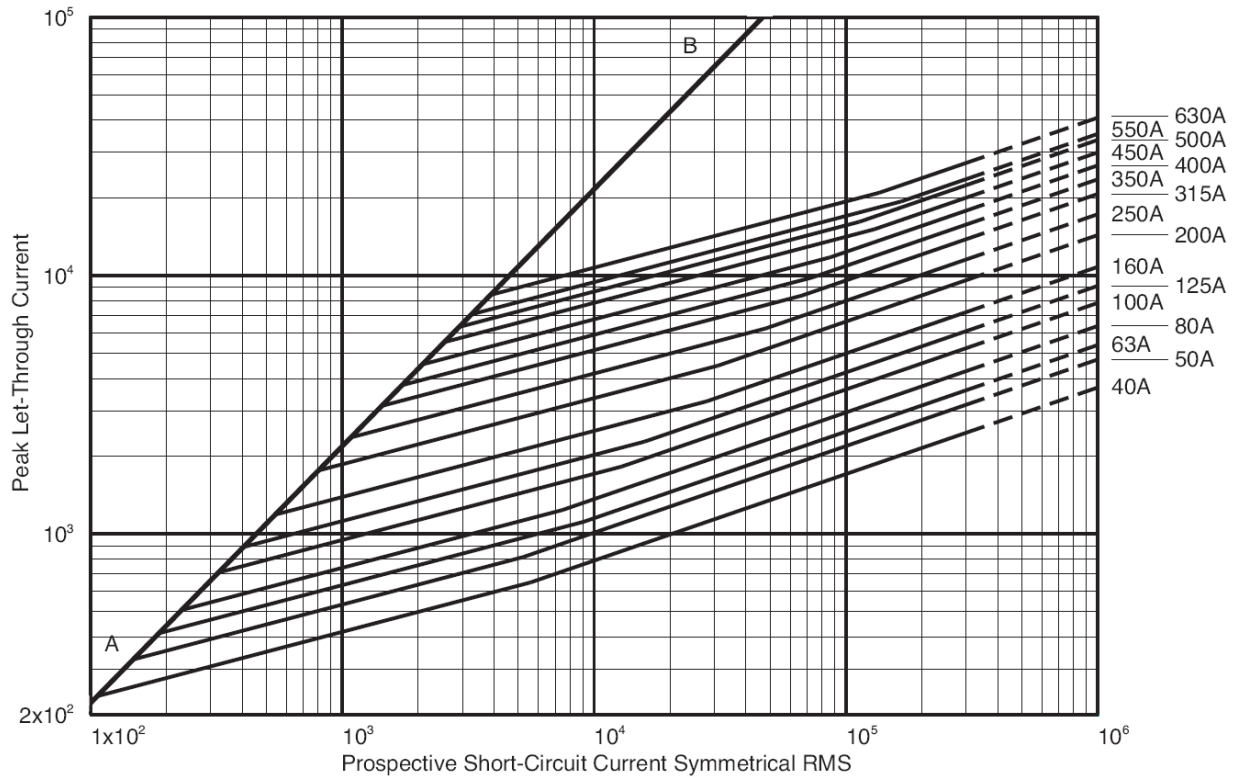
Fusibili serie A-69E con fori filettati (TS) - Series A-69E fuses with threaded holes (TS)



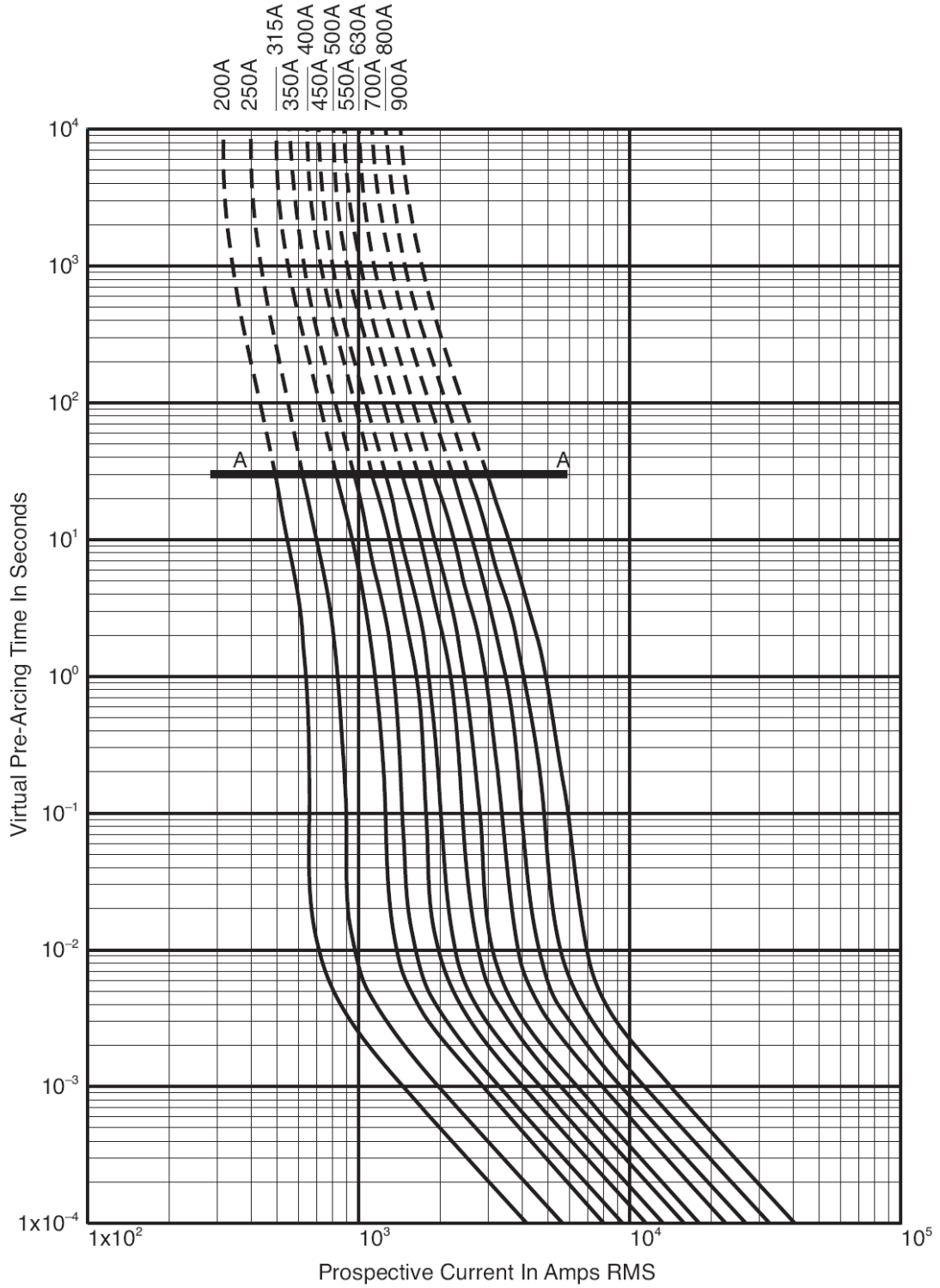
## Характеристичні криві час/струм для типу A0-69E



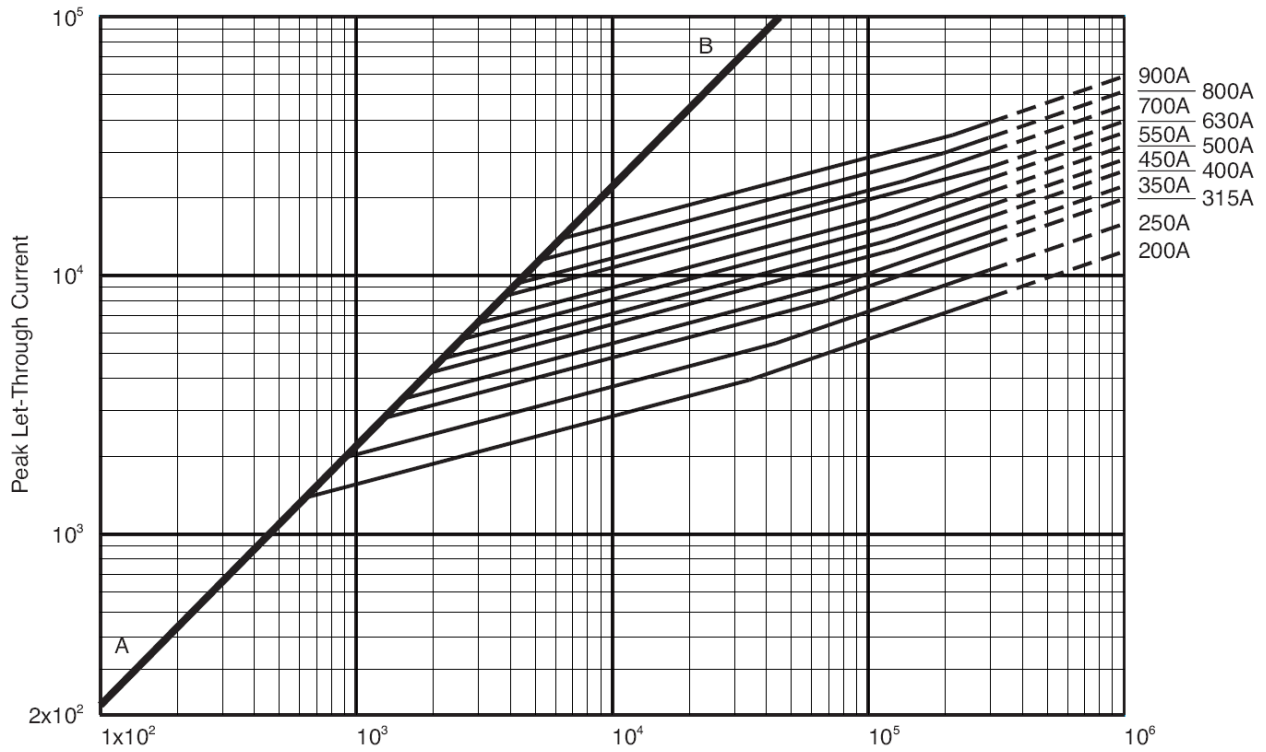
## Граничні характеристичні криві для типу A0-69E



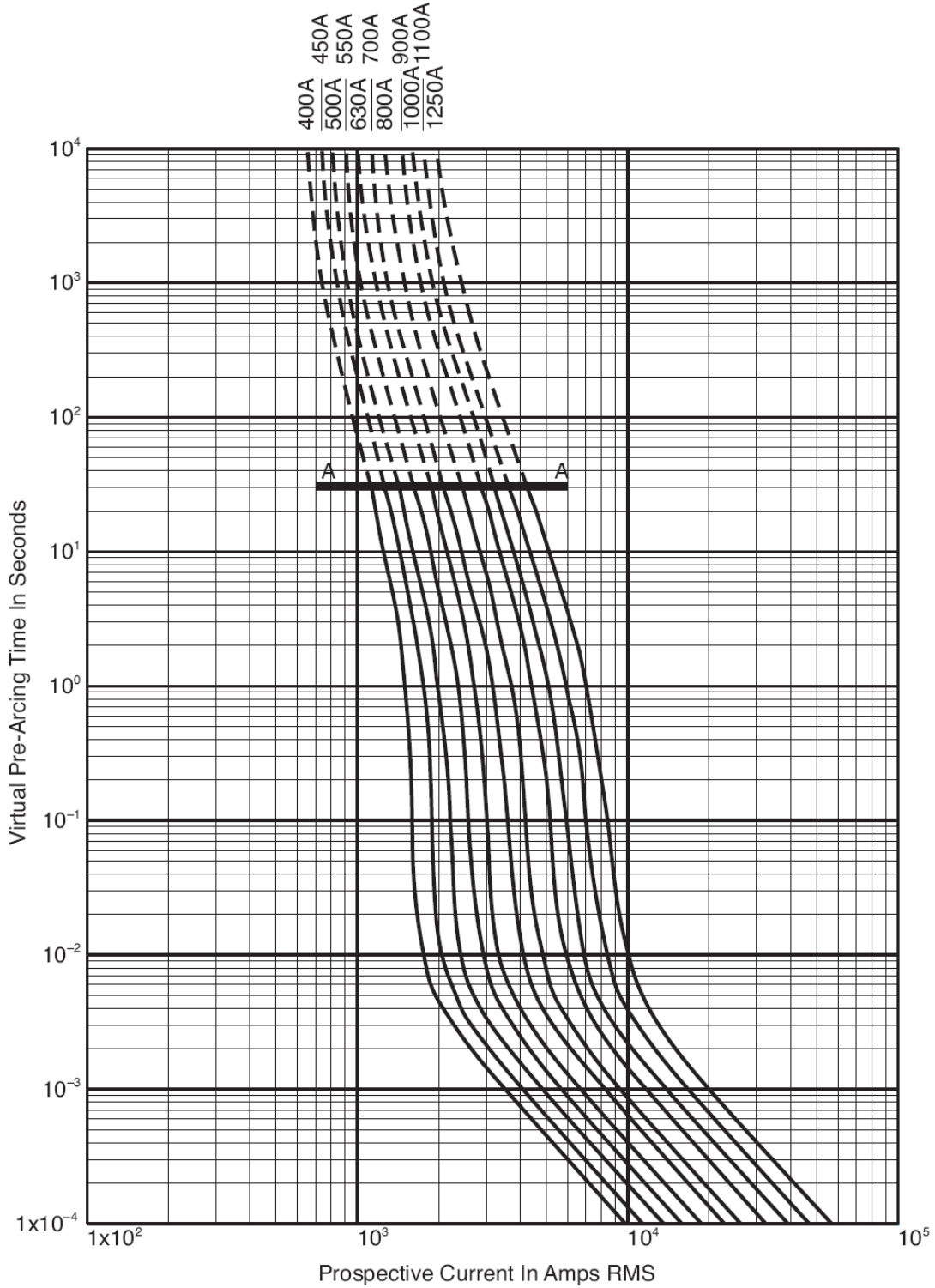
## Характеристичні криві час/струм для типу A1-69E



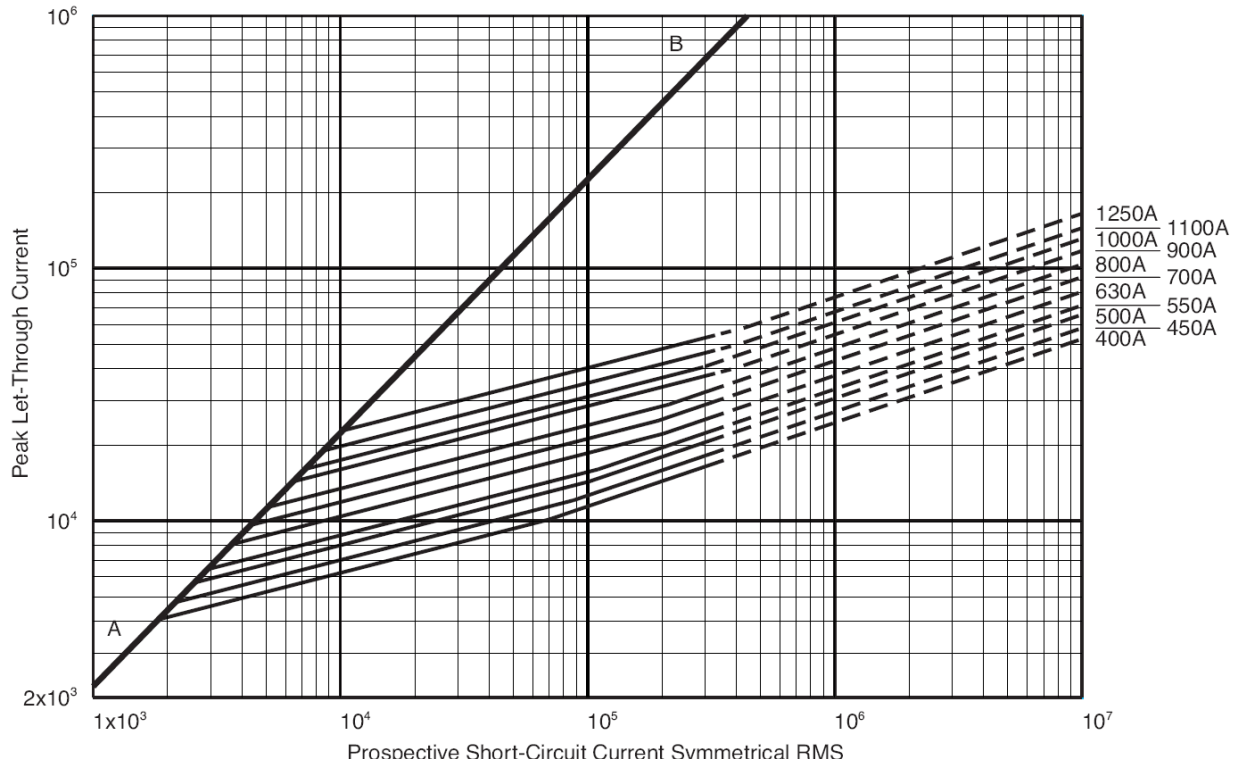
## Граничні характеристичні криві для типу A1-69E



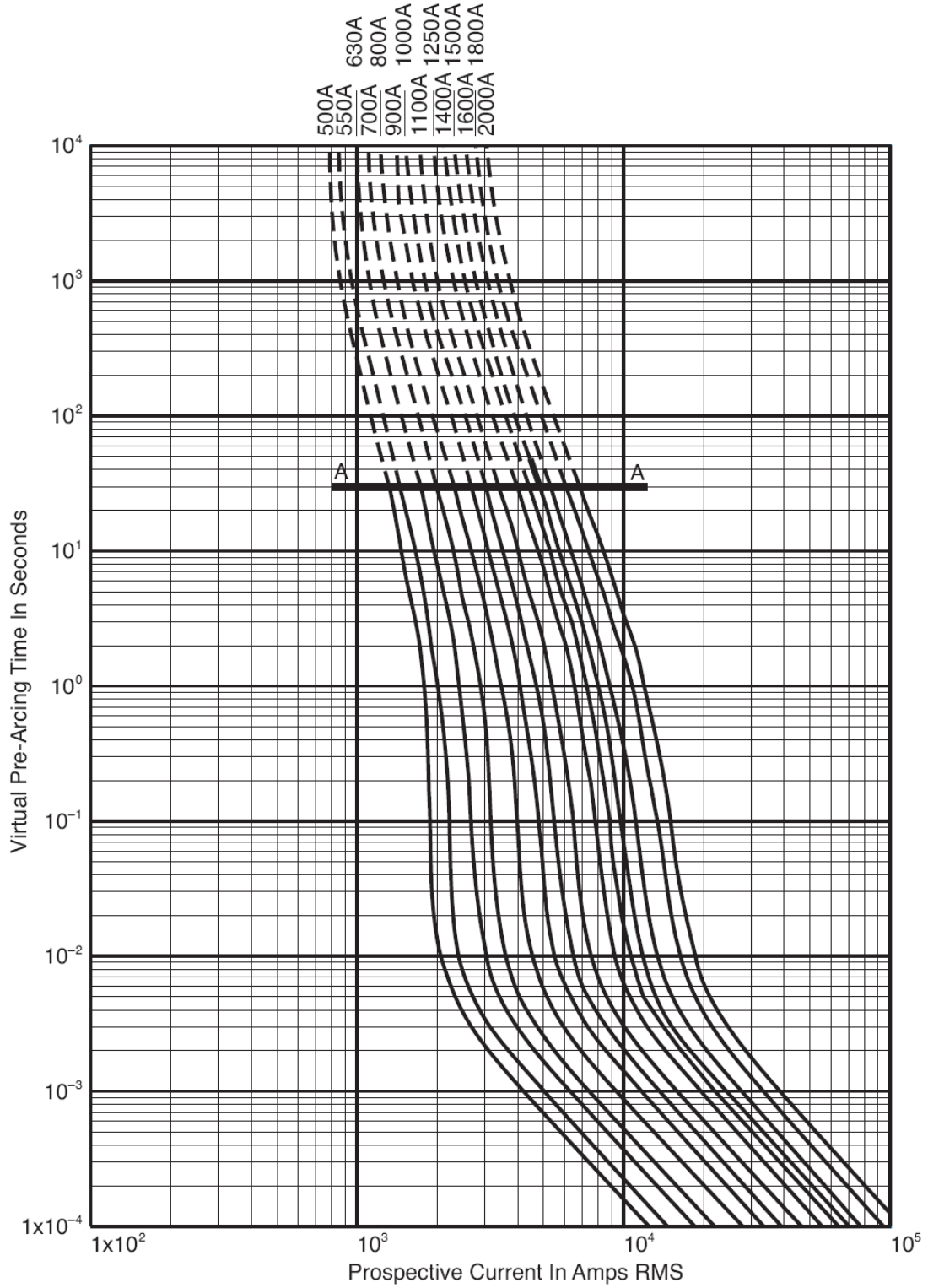
## Характеристичні криві час/струм для типу А2-69Е



## Граничні характеристичні криві для типу A2-69E



## Характеристичні криві час/струм для типу АЗ-69Е



## Граничні характеристичні криві для типу АЗ-69Е

