

НОМЕНКЛАТУРА

Артикул	Тип	Струм	Тип клем	Підключення	Типорозмір запобіжника
432.25.60.34	Монтаж на шинну систему	630 А	З'єднувальний гвинт М12	Нижнє / верхнє підключення	NH-3
432.15.20.34	Монтаж на панель	630 А	З'єднувальний гвинт М12	Нижнє / верхнє підключення	NH-3

Монтаж на шинну систему

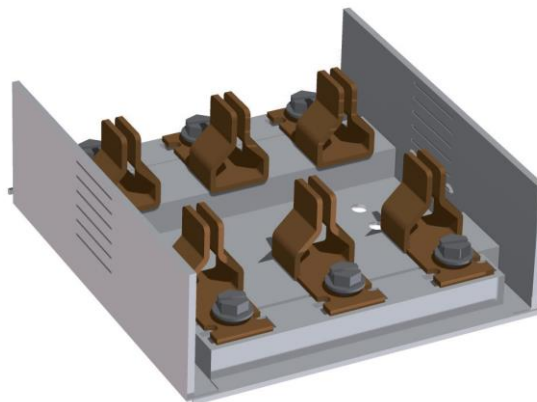






Монтаж на панель





VECTOR VS

КЛЕМИ



Тип клеми	Момент затягування (Н·м)	Переріз кабелю (мм ²)			
		 rm	 re	 sm	 se
Гвинт M12	40	2 x 185	2 x 185	-	-

АКСЕСУАРИ

Виріб	Опис	Переріз кабелю (мм ²)		Артикул
		 rm	 sm	

Аксесуари для монтажу як на шинну систему, так і на панель



Призматична клема	150 – 300	150 – 300	432.08.025
-------------------	-----------	-----------	------------









Подвійна призматична клема	2 x 150 x 185	2 x 150 x 185	432.08.024
----------------------------	---------------	---------------	------------

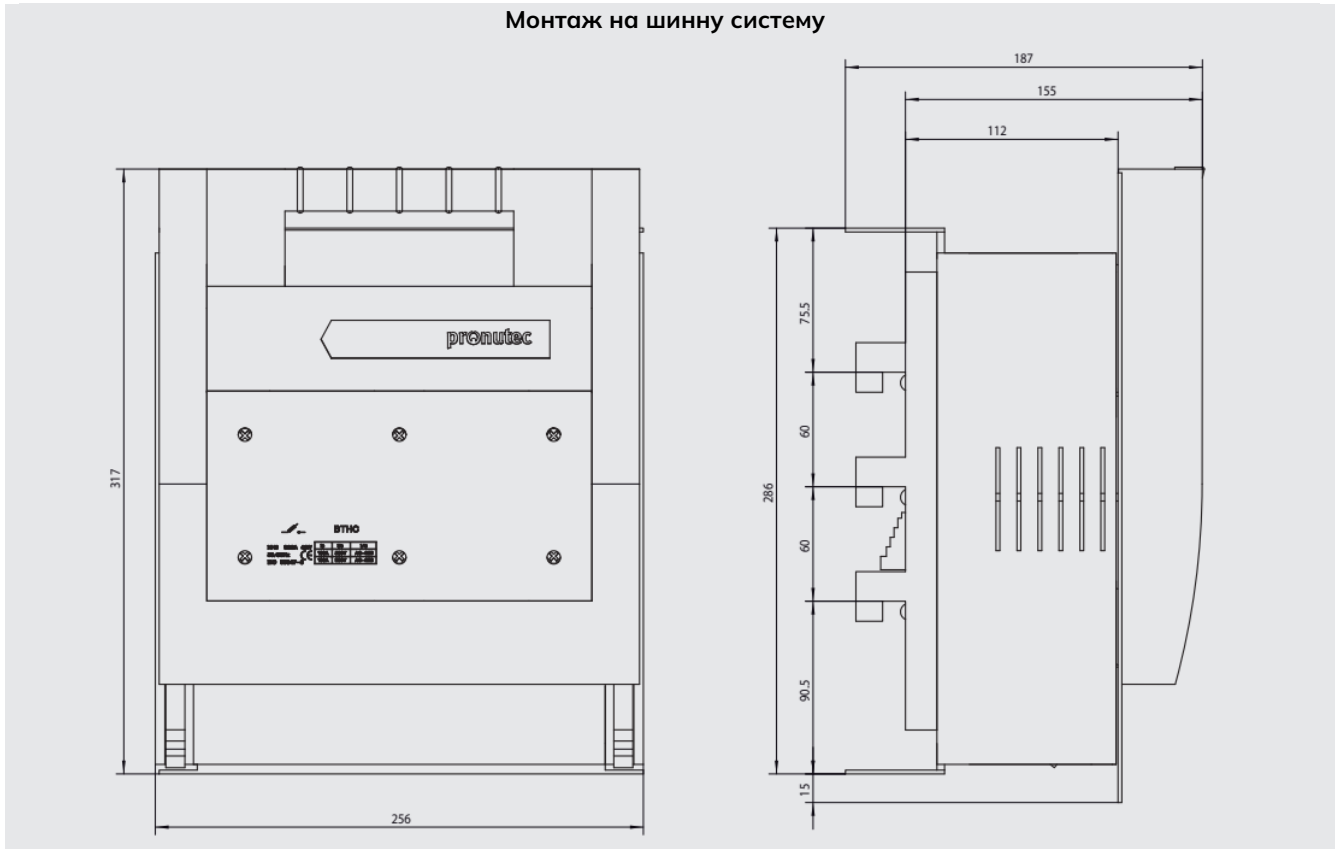


З'єднувальна клема	150 – 300	-	432.08.028
--------------------	-----------	---	------------

АКСЕСУАРИ

Виріб	Опис	Артикул
Аксесуари для монтажу як на шинну систему, так і на панель		
	Блокування кришки для запобіжника	432.08.003
	Мікроперемикач положення "відкрито / закрито"	432.08.004
	Одинарна рамка 290 x 330 мм	432.08.010
	Кришка для з'єднувального простору	432.08.017
	Затискач для маркування, 30 x 10 мм	432.08.018
	Перехідна пластина з 60 мм на 100 мм для шинного монтажу	432.01.027

Монтаж на шинну систему



Монтаж на шинну систему

