

КОНТАКТОР VCN040

38A/18,5 кВт (AC3, 400В/50Гц); 50A (AC1)

Відповідає стандарту IEC 60947-4-1



Тип контактора **VCN040**

Механічна зносостійкість	кількість циклів вмикання / вимикання	5×10 ⁶	
Номінальна напруга ізоляції			690 В
Допустима температура навколишнього середовища			від -25 до +55 °С
Споживання електромагніту (у холодному стані, при номінальній напрузі Un):			
<i>Тип живлення</i>	<i>Режим роботи котушки</i>	<i>Споживана потужність</i>	<i>Коефіцієнт потужності</i>
змінний струм (AC)	під час увімкнення	65 ВА	0,75
	утримання (після спрацювання)	8 ВА	0,3
постійний струм (DC)	під час увімкнення	125 Вт	-
	утримання (після спрацювання)	2,8 Вт	-
Допустимі відхилення напруги котушки			0.85-1.1Un

Тривалість комутаційних операцій (замикання / розмикання)

(значення дійсні для напруги живлення електромагніту в діапазоні від 0,8 до 1,1 Un як у холодному, так і в нагрітому стані)
Загальний час розмикання є сумою часу розмикання та тривалості електричної дуги.

<i>Тип живлення</i>	<i>Параметр</i>	<i>Одиниця</i>	<i>Значення</i>
змінний струм (AC)	час замикання	мс	12 - 22
	час розмикання	мс	4 - 19
	тривалість електричної дуги	мс	10

Частота комутаційних операцій:

<i>Умови роботи</i>	<i>Категорія застосування</i>	<i>Одиниця</i>	<i>Частота спрацювань</i>
без теплового реле	AC1	вмикань/год	1000
	AC2, AC3	вмикань/год	750
	AC4	вмикань/год	250
з тепловим реле	-	вмикань/год	15

Стойкість механічних впливів (ударів) (імпульс квадратної форми) ударостійкість — 8,2 g (тривалість 5 мс)
вібраційна стійкість — 4,9 g (тривалість 10 мс)

Захист від короткого замикання контакторів без реле перевантаження				
Ланцюг	Умови	Стандарт	Тип координації/Тип запобіжника	Струм
Головне коло	з плавкими запобіжниками	IEC 60947-4-1	Тип 1 / gL / gG	63 А
		DIN VDE 0660, частина 102	Тип 2 / -	40 А
Допустимий переріз провідників (для контактора без теплового реле):				
Головне коло				
– однодротовий провідник			2,5–10 мм ²	
– багатодровий провідник із наконечником			2,5– 16 мм ²	
– гвинт М4, головка PZ2, момент затягування 1,6 Н·м				
Допоміжне коло				
– однодротовий провідник			1–2,5 мм ²	
– багатодровий провідник із наконечником			0,75–1,5 мм ²	
– гвинт М3.5, головка PZ2, момент затягування 0,8 Н·м				
Навантажувальна здатність допоміжних контактів:				
Параметр	Умова / напруга	Одиниця	Значення	
Номінальний тривалий струм I_{th} при 40 °С	-	А	-	
Номінальний робочий струм I_e (AC15)	24 В	А	-	
	230 В	А	-	
	400 В	А	-	
	500 В	А	-	
	690 В	А	-	
Номінальний робочий струм I_e (DC13)	24 В	А	-	
	110 В	А	-	
	230 В	А	-	
Навантажувальна здатність головних контактів:				
Параметр	Позначення	Одиниця	Значення	
Номінальний тривалий струм	I _{th}	А	50	
Категорія використання:	AC1			
Номінальний робочий струм (кат. AC1)	I _e /AC1	А	50	
Категорії застосування AC2, AC3 (для асинхронних двигунів із короткозамкненим або фазним ротором, 50 Гц):				
<i>Напруга</i>		<i>Потужність</i>		
230 В		11 кВт		
400 В		18,5 кВт		
690 В		22 кВт		

Категорії застосування AC4 (електрична зносостійкість контактів: 120 000 циклів):

Параметр	Значення
Номінальний струм $I_e/AC4$	15,8 А
Потужність двигуна (50 Гц, короткозамкнений ротор) для	
230 В	5,5 кВт
400 В	7,5 кВт
500 В	7,5 кВт
690 В	7,5 кВт

Навантажувальна здатність при постійному струмі

Категорія застосування DC1 (неіндуктивні навантаження, $L/R = 1$ мс):

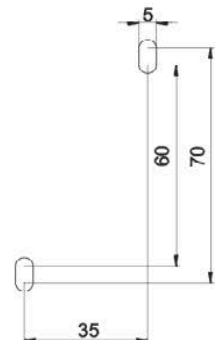
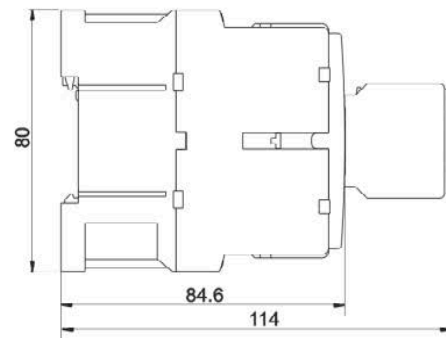
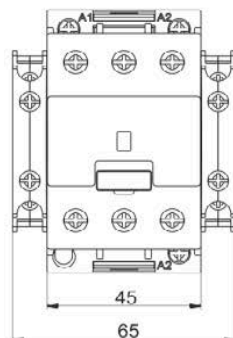
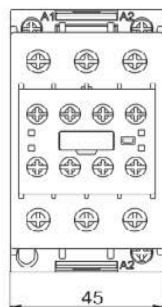
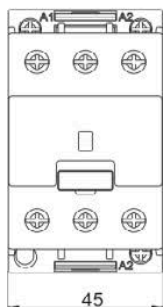
Умова	Напруга, В	Струм I_e , А	
Номінальний робочий струм I_e через один полюс	24 В	50 А	
	48 В	23 А	
	110 В	4,5 А	
	220 В	1 А	
	440 В	0,4 А	
	600 В	0,25 А	
Номінальний робочий струм I_e через три полюси, послідовно	24 В	50 А	
	48 В	45 А	
	110 В	45 А	
	220 В	45 А	
	440 В	2,9 А	
	600 В	1,4 А	

VCN040

VCN040
+VCA2F (VCA4F)

VCN040
+2xVCA3S

Розмітка монтажних отворів (мм)



Навантажувальна здатність при постійному струмі

Категорії застосування DC3 - DC5 (двигуни послідовного та паралельного збудження (L/R 15 мс))

Умова	Напруга, В	Струм Ie, А	
Номінальний робочий струм Ie через один полюс	24 В	35 А	
	48 В	6 А	
	110 В	2,5 А	
	220 В	1 А	
	440 В	0,1 А	
	600 В	0,06 А	
Номінальний робочий струм Ie через три полюси, послідовно	24 В	50 А	
	48 В	50 А	
	110 В	50 А	
	220 В	25 А	
	440 В	0,6 А	
	600 В	0,35 А	

VCN040

VCN040
+BP2 (BP4)

VCN040
+2xBP3

Розмітка монтажних отворів (мм)

